

**La visite est terminée.**



Vous pouvez découvrir la boutique.

À la fin de la visite, vous pouvez déguster ici un verre de **VIN** ou de jus de **RAISIN**.



**À bientôt**

Ce document est écrit en FALC.

FALC veut dire Facile à Lire et à Comprendre.

Ce document a été transcrit par le service médiation de la Cité des Climats et vins de Bourgogne et a été testé et validé en 2024

par :

ATESIA—APM71, Alain et Maxime

© Logo européen Facile à lire : Inclusion Europe.

Plus d'informations sur le site [easy-to-read.eu](https://easy-to-read.eu).

**Cité des Climats et vins de Bourgogne**

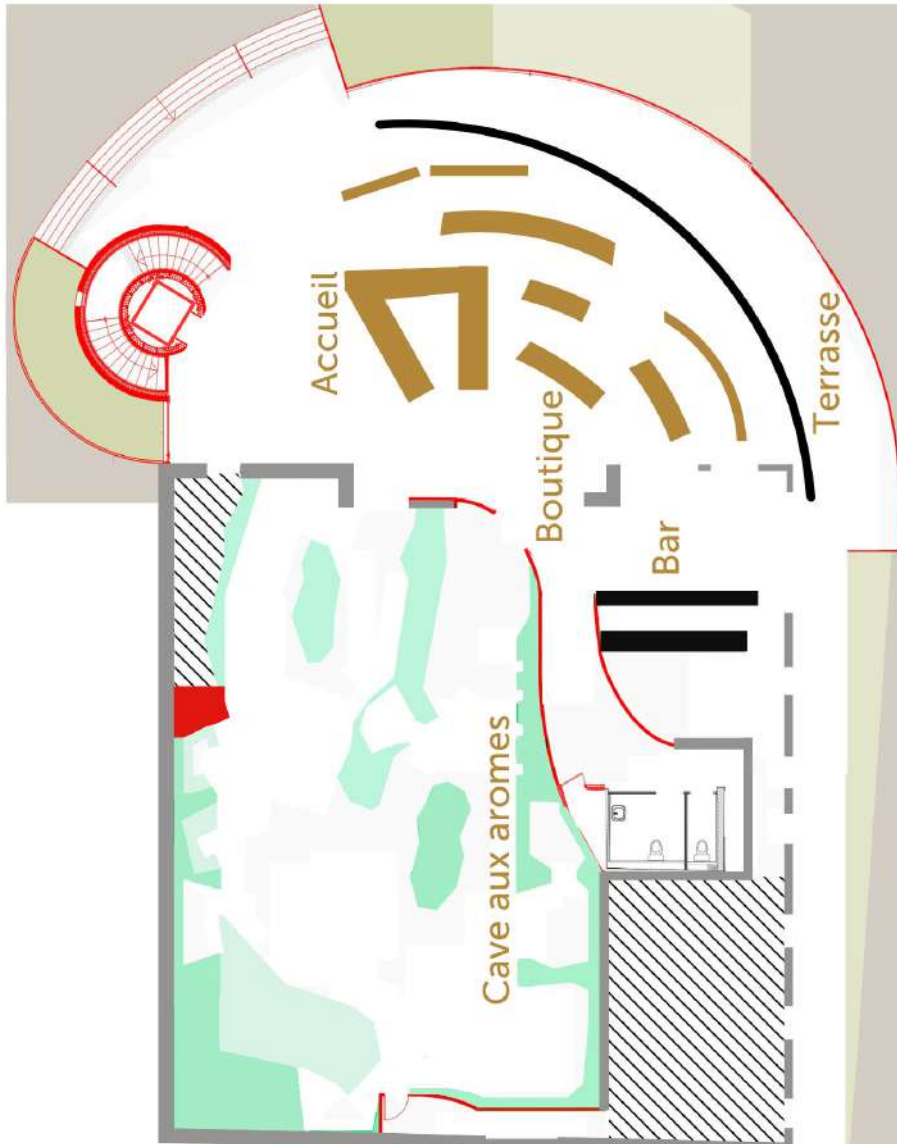
**Mâcon**



**Guide de visite facile à lire et à comprendre**



## PLAN DE LA CITÉ



Sur le mur il y a plusieurs modèles de bouteille de **VIN**.



Toutes les bouteilles ont des étiquettes différentes.

Ici vous allez découvrir des fêtes viticoles en **BOURGOGNE**.

Utilisez le bracelet pour voir des vidéos sur les fêtes Bourgogne.



Ces fêtes sont des moments importants.  
Beaucoup de personnes participent à ces fêtes.

Voici des exemples de fêtes :

- La Saint-Vincent Tournante
- La Vente des Vins des Hospices de Beaune

Voici la cave aux arômes



Vous pouvez sentir les globes et les regarder.



Est-ce qu'il y a des odeurs que vous préférerez ?

Il y a un globe noir.



Vous pouvez le sentir.



Il faut essayer de deviner ce qui se trouve à l'intérieur.

Utilisez le bracelet pour voir des vidéos sur l'utilisation des nouvelles technologies dans les **VIGNES**.



**Grâce aux ordinateurs il est possible de:**

- mieux protéger les **VIGNES** contre les maladies
- connaître la météo en avance

## Avant de commencer

Bienvenue à la Cité des CLIMATS et Vins de Bourgogne.

## Dans ce bâtiment se trouvent :

- une **EXPOSITION**
- un bar
- une boutique

Vous retrouvez ces informations sur le plan



Tous les espaces sont accessibles aux personnes à mobilité réduite.

Voici l'accueil





Les personnes à l'accueil

- vendent les tickets pour découvrir l'**EXPOSITION**
- peuvent vous montrer les toilettes
- vous aident
- répondent à vos questions
- peuvent vous montrer le vestiaire



Vous pouvez laisser votre sac au vestiaire.

Dans l'**EXPOSITION** vous pouvez :

Regarder



Faire des photos



Découvrir



Rêver



Lire



Ecouter



- **Automne** : c'est l'heure des vendanges. On ramasse le **RAISIN** pour ensuite faire du **VIN**.



- **Hiver**: les feuilles ont disparu. On coupe la vigne pour la préparer pour l'année prochaine.



Voici des outils qui servent à entretenir la vigne.



Ici vous allez découvrir comment le **VIN** est fabriqué.



Utilisez le bracelet pour voir des vidéos sur la fabrication du **VIN**.



Voici une vidéo qui parle du travail dans les **VIGNES**.



Utilisez le bracelet pour voir des vidéos sur le travail dans les **VIGNES**.



Aujourd'hui ce sont des hommes et des femmes qui travaillent dans les **VIGNES**.

Durant toute l'année, il faut s'occuper de la **VIGNE** :

- **Printemps** : Les bourgeons arrivent.



- **Été** : Les feuilles poussent et le **RAISIN** grandit.



Dans l'**EXPOSITION** vous allez découvrir

- des images
- des sons
- des vidéos
- des objets

L'**EXPOSITION** parle des **VIGNES** et du **VIN** en **BOURGOGNE**.

Attention, il n'y a pas de toilettes dans l'**EXPOSITION**.

Pour allumer les vidéos, vous allez utiliser le bracelet.



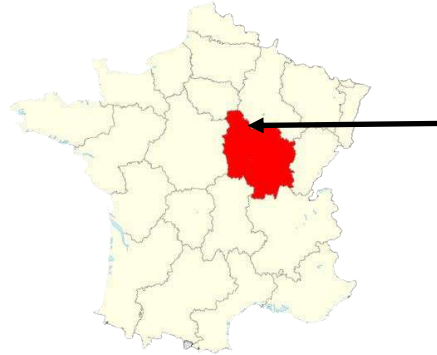
Les personnes à l'accueil vont vous expliquer comment fonctionne le bracelet.



À la fin de la visite vous pourrez déguster un verre de **VIN** ou de jus de **RAISIN**.

Voici une carte de la France.

La **BOURGOGNE** est une région en France.



La **BOURGOGNE**

En **BOURGOGNE** il y a des **VIGNES**.



La vigne est une plante qui fait du **RAISIN**.



Avec le **RAISIN** on fait :

- du **VIN** 

Dans le **VIN** il y a de l'alcool.

Il faut avoir 18 ans pour boire du **VIN**.

- du jus de **RAISIN** 


Ici, vous allez découvrir les cépages.



Un cépage est une variété de **VIGNE**.



Car toutes les **VIGNES** sont différentes :

- Le **RAISIN** est de couleur rouge ou blanc 
- Les feuilles sont grandes ou petites

**En BOURGOGNE** les deux variétés de vigne les plus connues sont :

- Le Pinot noir
- Le Chardonnay.

Utilisez le bracelet pour voir des vidéos sur les cépages.







Voici une maquette qui représente les paysages de la **BOURGOGNE**.



Pour regarder des vidéos sur la maquette il faut utiliser le bracelet.



Vous allez avoir des explications sur :

- L'importance de la pluie 
- L'importance de la terre et du sol 
- L'importance du soleil  

La pluie, la terre, le sol et le soleil sont importants pour faire pousser le **RAISIN** sur les **VIGNES**.

Voici le début de l'**EXPOSITION**.




Pour regarder la vidéo, utilisez le bracelet.



Cette vidéo parle de l'histoire de la vigne en **BOURGOGNE**.

Dans la vidéo vous voyez :

- un océan
- des poissons
- des algues



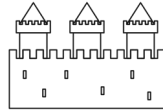
Il a des millions d'années la Terre était recouverte par un très grand océan.

En **BOURGOGNE** il y a des **VIGNES** depuis 2 000 ans.

Au Moyen Âge ce sont les moines qui plantent la **VIGNE**.

Le Moyen Âge c'est le temps

- Des chevaliers
- Des châteaux forts



Au Moyen Âge, les Ducs de **BOURGOGNE** sont les chefs de la Bourgogne.

Ici vous pouvez regarder une vidéo.

Cette vidéo parle de la manière de protéger la terre et le sol.



Cet espace parle des **CLIMATS**.




En Bourgogne, il y a des milliers de **CLIMAT**.

Mais c'est quoi un **CLIMAT** en **BOURGOGNE** ?

En **BOURGOGNE** un **CLIMAT** est un terrain où pousse la **VIGNE**.

Un **CLIMAT** porte un nom.

Un **CLIMAT** est entouré d'un mur ou d'un chemin.



Utilisez le bracelet pour regarder les vidéos.



Les vidéos expliquent l'histoire des **CLIMATS**.

