

Ici vous pouvez écouter des témoignages.



Des personnes qui travaillent dans les **VIGNES** racontent leurs vies et leurs métiers.

Sur ces écrans vous pouvez regarder des vidéos.



La visite est terminée.

Vous pouvez découvrir la boutique.



À bientôt

Ce document est écrit en FALC.

FALC veut dire Facile à Lire et à Comprendre.

Ce document a été transcrit par le service médiation de la Cité des Climats et vins de Bourgogne et a été testé et validé en 2024 par :

- Frederic, Babette et William, Service résidentiel, Savigny-lès-Beaune – EHCO
- Anthony, Dominique, Bénédicte, Guillemette, Vincent et Arthur- Seurre - Centre d'activités de jour -EHCO

© Logo européen Facile à lire : Inclusion Europe. Plus d'informations sur le site easy-to-read.eu ”.

Cité des Climats et vins de Bourgogne

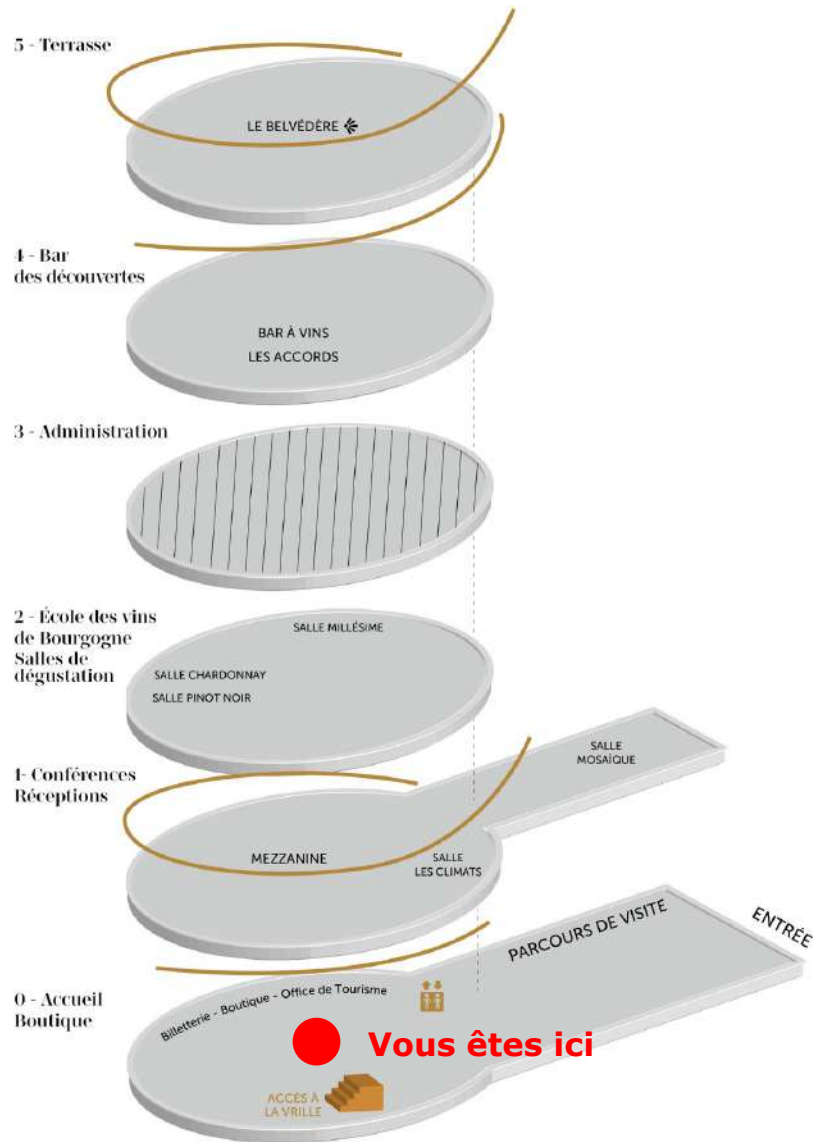
BEAUNE



Guide de visite facile à lire et à comprendre



PLAN



Il y a des vidéos qui parlent des fêtes.

Ces fêtes sont des moments importants.



Beaucoup de personnes participent à ces fêtes.



Cette sculpture représente Saint Vincent.

Vous pouvez aussi regarder une vidéo sur le changement climatique.

Le changement climatique est le changement de temps et de température.

Par exemple quand il fait beaucoup trop chaud l'été ou qu'il ne pleut pas assez l'hiver.



Lorsqu'il fait trop chaud la **VIGNE** peut être détruite.

À la fin de la visite c'est ici que vous pouvez déguster un verre de **VIN** ou de jus de **RAISIN**.



Une personne va venir vous servir.



Ici, vous pouvez découvrir des vidéos qui parlent de :

- comment on sert le **VIN**
- quoi manger avec du **VIN**



Vous pouvez aussi découvrir différentes formes de verre de **VIN**.

Avant de commencer

Bienvenue à la Cité des Climats et vins de Bourgogne.

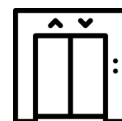
Dans ce bâtiment se trouvent :

- une **EXPOSITION**
- un restaurant
- des salles pour déguster du **VIN**
- une terrasse en haut du bâtiment

Vous retrouvez ces informations sur le plan



Tous les espaces sont accessibles aux personnes à mobilité réduite.



Vous pouvez utiliser l'ascenseur et le chemin extérieur pour découvrir le bâtiment.


Depuis la terrasse en haut du bâtiment vous pouvez voir les **VIGNES**.



Voici l'accueil.



Les personnes à l'accueil :

- vendent les tickets pour découvrir **l'EXPOSITION**
- peuvent vous montrer les toilettes 
- vous aident
- répondent à vos questions
- peuvent vous montrer le vestiaire

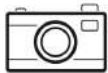
Vous pouvez laisser votre sac au vestiaire.

Dans **l'EXPOSITION** vous pouvez :

Regarder



Faire des photos



Découvrir



Rêver



Lire



Écouter



À vous de découvrir !



Ici, vous allez découvrir des informations sur le **RAISIN**.

Essayez de trouver la bonne réponse !

Voici la cave aux arômes



Vous pouvez utiliser votre nez pour sentir. 

Est-ce qu'il y a des odeurs que vous préférerez ?

Il y a un globe noir.

Essayez de deviner ce qui se trouve à l'intérieur.



Ici vous allez découvrir comment on fait le **VIN**.



Cliquez en dessous de l'écran pour découvrir comment le **VIN** est fait.



Vous pouvez découvrir le VIN blanc le **VIN** rouge et du Crémant.

Vous pouvez voir des objets.

Ces objets servent à transporter et à faire le **VIN**.

On peut utiliser :

• des tonneaux



• des cuves en métal



• des cuves en bois



Dans **l'EXPOSITION** vous allez découvrir :

- des images
- des sons
- des vidéos
- des objets

L'EXPOSITION parle des **VIGNES** et du **VIN** en **BOURGOGNE**.

Dans **l'EXPOSITION** il y a des écrans tactiles.

Ce symbole indique que vous pouvez toucher des choses et utiliser des écrans tactiles.



Attention, il n'y a pas de toilettes dans **l'EXPOSITION**.

À la fin de la visite vous pourrez déguster un verre de **VIN** ou de jus de **RAISIN**.

Voici l'entrée de **l'EXPOSITION**.



Le début de **l'EXPOSITION** est dans le noir.



Vous pouvez écouter les explications.

Voici une carte de la France.

Ici nous sommes en **BOURGOGNE**.

La **BOURGOGNE** est une région en France.



À vous de découvrir !

Ici, vous pouvez dessiner.

Vous pouvez par exemple dessiner :

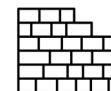
- des **VIGNES**



- des montagnes



- des murs en pierre qui entourent les **VIGNES**



- des **CABOTTES**



Une caboite est une petite maison en pierre qui se trouve dans les **VIGNES**.

Personne n'habite dedans.

On peut mettre des outils à l'intérieur.



À vous de découvrir !



Vous pouvez mettre l'image qui correspond à la bonne saison.

Voici des outils qui servent à couper la **VIGNE**.



Certains de ces outils sont très vieux.

Ici vous allez découvrir une vidéo sur le nom des **CLIMATS**.



En **BOURGOGNE** il y a des **VIGNES**.



La vigne est une plante qui fait du **RAISIN**.



Avec le **RAISIN** on fait :

- du **VIN**



Dans le **VIN** il y a de l'alcool.

- du jus de **RAISIN**




Il faut avoir 18 ans pour boire du **VIN**.

Vous pouvez continuer et regarder cette vidéo.



Dans la vidéo vous voyez :

- un océan
- des poissons
- des algues



Il a des millions d'années la Terre était recouverte par un très grand océan.

Voici des pierres qui sont toutes différentes.



Vous pouvez toucher les pierres.



Aujourd'hui ce sont des hommes et des femmes qui travaillent dans les **VIGNES**.

Toute l'année il faut s'occuper de la **VIGNE** :

- **PRINTEMPS** : les bourgeons arrivent.



- **ÉTÉ** : les feuilles poussent et le **RAISIN** grandit.



- **AUTOMNE** : c'est l'heure des vendanges. On ramasse le **RAISIN** pour faire du **VIN**.



- **Hiver** : les feuilles ont disparu. On coupe la **VIGNE** pour la préparer pour l'année prochaine.



Ici, vous allez découvrir les cépages.

Un cépage est une variété de **VIGNES**.

Car toutes les **VIGNES** sont différentes :

- le **RAISIN** est de couleur rouge ou blanc
- les feuilles sont grandes ou petites



En **BOURGOGNE** les deux variétés de **VIGNE** les plus connues sont :

- le Pinot Noir
- le Chardonnay

Voici une vidéo qui parle du travail dans les **VIGNES**.



À vous de découvrir !



Voici des fossiles.

Un fossile est un reste d'animal ou de plante conservé dans de la pierre depuis des millions d'années.

Ce sont des objets très anciens.

Vous pouvez toucher les fossiles.



En continuant la visite vous pouvez découvrir des vidéos.



Dans cette vidéo il y a des images de différentes villes en **BOURGOGNE**.



En face il y a une autre vidéo.

Cette vidéo parle de l'histoire de la vigne en **BOURGOGNE**.

En **BOURGOGNE** il y a des **VIGNES** depuis 2 000 ans.

Vous pouvez utiliser cette carte tactile pour découvrir des **CLIMATS**.



En **BOURGOGNE**, il y a des milliers de **CLIMATS**.

Les **CLIMATS** qui se trouvent sur cette carte tactile sont inscrits au Patrimoine mondial de l'UNESCO.

Mais c'est quoi l'**UNESCO** ?

- l'**UNESCO** regroupe des pays du monde entier.
- ces pays ont créé une liste de lieux exceptionnels à protéger.
- cela veut dire qu'ils seront gardés en bon état pour longtemps.



Cet espace parle des **CLIMATS**.




Mais c'est quoi un **CLIMAT** en **BOURGOGNE** ?

En **BOURGOGNE** un **CLIMAT** est un terrain où pousse la **VIGNE**.



Un **CLIMAT** porte un nom.

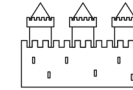
Un **CLIMAT** est entouré d'un mur ou d'un chemin.



Au Moyen Âge ce sont les moines qui plantent la vigne.

Le Moyen Âge c'est le temps :

- des chevaliers
- des châteaux forts



À vous de découvrir !

Voici des images des Ducs de **BOURGOGNE**.


Au Moyen Âge, les Ducs de **BOURGOGNE** sont les chefs de la **BOURGOGNE**.



Pour les reconnaître les ducs ont un blason.

Au Moyen Âge un blason est une image qui raconte l'histoire d'une famille.

On retrouve les blasons sur les boucliers des chevaliers.






Voici une maquette qui représente les paysages de la **BOURGOGNE**.



En cliquant sur l'écran tactile vous avez des explications sur :




- l'importance de la pluie 
- l'importance de la terre et du sol 
- l'importance du soleil 

La pluie, la terre, le sol et le soleil sont importants pour faire pousser le **RAISIN** sur les **VIGNES**.






À vous de découvrir !

Dans les **VIGNES** il y a beaucoup d'animaux.



Par exemple :

- des oiseaux 
- des souris 
- des escargots 

Et d'autres animaux.

Ces animaux aiment être dans les **VIGNES** :

- pour manger du **RAISIN**
- pour se cacher
- pour y habiter